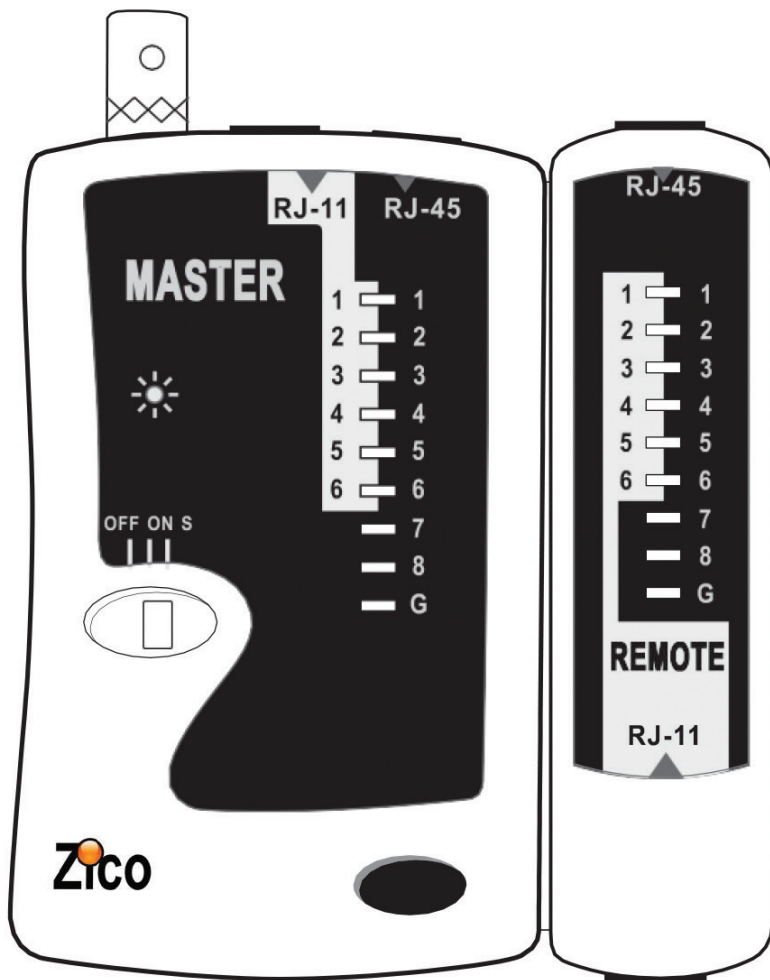


Coax, LAN, Tel Cable Tester

Zico Zi-2088



CE

3 ב 1

1. בודק כבלי מחשב LAN TESTER RJ-45
2. בודק כבלי טלפון RJ-11
3. בודק כבלי קואקס COAX - עם חיבור BNC

אזהרה

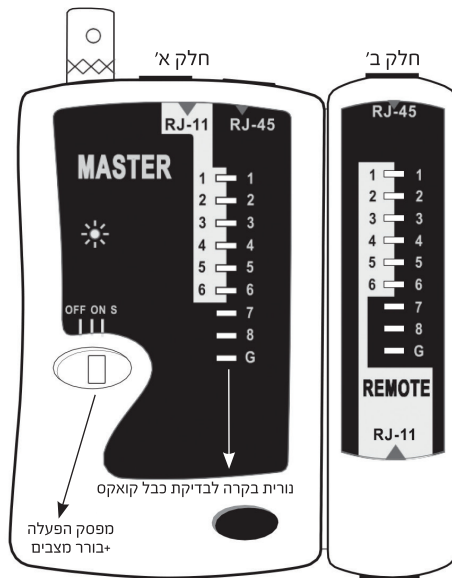
חל איסור מוחלט לבדיקת הכבלים כאשר קיים מתח על הקו-חובה לנתק את הכבלים מכל הזנת מתח.

הבודק מורכב משלשה חלקים

- א. משדר MASTER - חלק א'
- ב. מקלט REMOTE - חלק ב'
- ג. מתאם BNC עם נורית בקרה (לבדיקת כבלי קואקס)

- לבדיקת כבלי מחשב וטלפון יש להיעזר בחלק א' וחלק ב'.
- לבדיקת כבל קואקס יש להיעזר בחלק א' ומתאם BNC - שבקצה קיימת נורת לד ללא שימוש בחלק ב- REMOTE

בדיקה מתבצעת אוטומטית לכל החוטים 8 חוטים + ארקה + קואקס כך שהבדיקה עוברת מחוט לחוט באופן אוטומטי.



הוראות שימוש

1. הכנס את הסוללה לבודק MASTER בצידו האחורי
2. לבדיקה העבר ממצב OFF למצב ON או S
נורת בקרה תהבהב -המכשיר מוכן לבדיקה.

3. קיימים 2 מצבי בדיקה

- א. בדיקה מהירה ON ב. בדיקה איטית S
4. ניתן להפריד בין חלק א' לחלק ב' - מחוברים במסילה תפיסה של חלק א' ומשיכה של חלק ב' להפרדה.
5. בחלק א' חלק ב' - קיימים שקעים למחברי RJ-11 ו RJ-45
6. ניתן לחבר את חלק ב' לחלק א' - הפוך לנוחיות עבודה בחלק ב' - REMOTE קיים שקע RJ-45 ובצד השני שקע ל-RJ-11
7. בדיקה אוטומטית: מעבר אוטומטית בין כל החיבורים/חוסים.
כאשר נדלקת נורת חלק א' לחוט מס' 2 - גם בחלק ב' אמורה להידלק נורת מס' 2 ולא נורה אחרת.
אם נדלקת נורה אחרת או נורות נוספות אזי החיבורים לא תקינים.

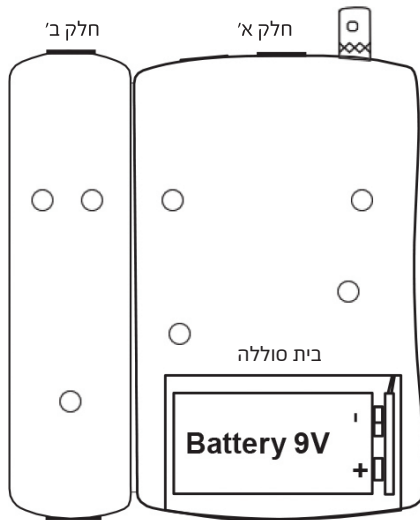
8. בדיקת כבל קואקס מתבצעת כאשר נורית "B" בחלק א'

נדלקת אחרי שעבר אוטומטית בין נוריות 1 עד 8 ו G

ורק כאשר מגיע תור הנורה B, תדלק הנורה B יחד עם מתאם עם תאורת ה - LED במידה ולא נדלקת נורת LED במחבר - אזי כבל הקואקס לא תקין.

9. ניתן לבדוק בזמנית כבל מחשב או כבל טלפון יחד עם בדיקת כבל קואקס COAX.

מבט לחלק האחורי



Zico

www.zicotech.com